



GALACTICA
5000



Gama de modelos
» GAMA DE MODELOS 2010

» ÍNDICE *Indice*

- 3 | Jigger 50
- 4 | RMC-E Hiker 50
- 5 | RMC-E Hiker 50 DD Sport
- 7 | RMC-E Hiker 50 DD Amaze
- 8 | RMC-G Venturi 50
- 9 | RMC-G Venturi 125
- 12 | RMC-H Galactica 50 DD
- 13 | RMC-H Galactica 125 DD
- 14 | Martinique 125 DD
- 15 | Street 125 DD
- 16 | Enduro 125 DD
- 17 | SuperMoto 125 DD

Raiders: Fast forward.

» Trendsetter

JIGGER 50



3

JIGGER 50

JIGGER 50

Motor: monocilíndrico, 2T

Cilíndrada: 49 cc

Performance: 2,8 kW | 3,8 cv

Cores: preto



ACESSÓRIOS (vendido em separado)



Porta-bagagem



Sound system

» *Street fighter*



4

Hiker RMC-E HIKER

RMC-E HIKER 50
Motor: monocilíndrico, 2T
Cilíndrada: 49 cc
Performance: 2,8 kW | 3,8 cv
Cores: preto/cinza



ACESSÓRIOS (vendido em separado)



Sound system



Hiker RMC-E HIKER DD SPORT ———>>

RMC-E HIKER 50 DD SPORT

Motor: monocilíndrico, 2T

Cilindrada: 49 cc

Performance: 2,8 kW | 3,8 cv

Cores: vermelho/branco ou azul/branco

RMC-E HIKER 125 DD SPORT

Motor: monocilíndrico, 4T

Cilindrada: 125 cc

Performance: 7,0 kW | 9,5 cv

Cores: azul/branco



»» *Energiser*



KAF

«

RMC-E HIKER AMAZE

RMC-E HIKER AMAZE

Motor: eléctrico

Performance: max 3000 W (48V)

Cores: preto/cinza



A nova RMC-E Hiker Amaze simboliza simultaneamente mobilidade e respeito pelo ambiente, com custos energéticos de apenas 60 cêntimos por 300 km e autonomia de 65 km por cada carregamento de bateria (48 V-40 A). O silencioso motor eléctrico, com potência de 3000 Watt, em conjugação com a transmissão directa ao eixo traseiro, elimina a necessidade de correia e coloca todo o binário imediatamente na roda. Esta é a nova geração de soluções de mobilidade, com custos de operação e manutenção incrivelmente mais baixos que veículos equivalentes com motor de combustão.

YAMAHA RAIDER HIKER.50 AMAZE RMC.E

7

VANTAGENS:

- >> ecológica
- >> econômica
- >> manutenção reduzida

ACESSÓRIOS (vendido em separado)



Sound system



» *Adventurer*



8

RMC-G VENTURI *Venturi*

RMC-G VENTURI 50

Motor: monocilíndrico, 2T

Cilíndrada: 49 cc

Performance: 3,0 kW | 4,1 cv

Cores: vermelho, preto ou azul



ACESSÓRIOS (vendido em separado)



Porta-bagagem



Sound system



RMC-G VENTURI *Venturi*

RMC-G VENTURI 125

Motor: monocilíndrico, 4T

Cilíndrada: 125 cc

Performance: 6,0 kW | 8,2 cv

Cores: vermelho ou preto




» KREIDLER *História*

1889



1904

1921



1942

1949

1950



1954

1957

10

Anton Kreidler funda a Fábrica Kreidler de Metal e Cabos em Estugarda.

Inicia-se o fabrico de motociclos na fábrica de Anton Kreidler.

As instalações são ampliadas com a inclusão de prensas mecânicas.

Desenvolvimento do modelo K50, apresentado pela primeira vez um ano mais tarde na IFMA [Feira Internacional de Bicicletas e Motos].

Günter Markert, documentarista e viajante, atravessa o mundo numa Kreidler K50.

A gama de modelos é revista e a K50 dá lugar ao mais famoso modelo Kreidler – a Florett 50.

A empresa atravessa dificuldades durante a Segunda Guerra Mundial que culminam em pilhagens.

Início do desenvolvimento de bicicletas motorizadas.

Novo modelo: a Florett Mokick

1960

1961

1964

1971

1975

1976

1977


2004

2007

2008

2009

2010



A Kreidler conquista um lendário recorde de velocidade em moto de 210,63 km/h num lago seco no Utah, EUA, com uma Florett de 5 velocidades.

A unidade um milhão sai da linha de produção. Rudolf Kunz torna-se multi-campeão da Alemanha.

É fundada a "Kreidler Europe Motor GmbH", a cargo da distribuição europeia.

Primeira scooter eléctrica na gama Kreidler

A Kreidler apresenta os novos modelos Florett Super e Florett 4-speed.

Apresentação da Flory MF 12.

A Kreidler desenvolve o primeiro Kart homologado para utilização na via pública.

Apresentação de nove novos modelos na Intermot em Colónia.

A Kreidler vence os campeonatos mundiais de MotoGP 50 em 1971, 1972, 1973, 1974, 1975, 1979, 1980 e 1982.

A tecnologia do campeão do mundo bate novos recordes. O recorde de velocidade do quilómetro é quebrado por uma moto de 50 cc a 221 km/h.

Apresentação do novo modelo Galactica.



RMC-H GALACTICA

RMC-H GALACTICA 50 DD
Motor: monocilíndrico, 2T
Cilindrada: 49 cc
Performance: 2,8 kW | 3,8 cv
Cores: vermelho ou preto/branco



Equipamento standard:
Sound System

»» *One of a kind*



RMC-H GALACTICA *Galactica*

RMC-H GALACTICA 125 DD
Motor: monocilíndrico, 4T
Cilindrada: 125 cc
Performance: 7,0 kW | 9,5 cv
Cores: vermelho





MARTINIQUE *Martinique* »

MARTINIQUE 125 DD

Motor: monocilíndrico, 4T

Cilíndrada: 125 cc

Performance: 7,5 kW | 10,2 cv

Cores: champagne



ACESSÓRIOS (vendido em separado)



Pára-brisas



Sound system



STREET *Street* »

STREET 125 DD

Motor: monocilindrico, 4T

Cilindrada: 125 cc

Performance: 8,4 kW | 11,5 cv

Cores: preto



ENDURO *Enduro* »

ENDURO 125 DD

Motor: monocilíndrico, 4T

Cilindrada: 125 cc

Performance: 8,4 kW | 11,5 cv

Cores: preto/laranja



ACESSÓRIOS (vendido em separado)



Porta-bagagem

SUPERMOTO *Supermoto*

SUPERMOTO 125 DD

Motor: monocilíndrico, 4T

Cilindrada: 125 cc

Performance: 8,4 kW | 11,5 cv







Cores: preto mate



ACESSÓRIOS (vendido em separado)



Porta-bagagem

	JIGGER 50	RMC-E HIKER 50	RMC-E HIKER 50 DD SPORT	RMC-E HIKER AMAZE	RMC-G VENTURI 50	RMC-H GALACTICA 50 DD
MOTOR:	monocilíndrico, 2T	monocilíndrico, 2T	monocilíndrico, 2T	eléctrico	monocilíndrico, 2T	monocilíndrico, 2T
CILINDRADA:	49 cm³	49 cm³	49 cm³	./.	49 cm³	49 cm³
POTÊNCIA MÁX.:	2,8 kW	2,8 kW	2,8 kW	máx. 3000W (48V)	3 kW	2,8 kW
TRANSMISSÃO:	CVT	CVT	CVT	directa à roda traseira	CVT	CVT
REFRIGERAÇÃO:	a ar	a ar	a ar	./.	a ar	a ar
ALIMENTAÇÃO:	carburador	carburador	carburador	./.	carburador	carburador
ARRANQUE:	eléctrico/pedal	eléctrico/pedal	eléctrico/pedal	./.	eléctrico/pedal	eléctrico/pedal
EMISSÕES:	EURO 2	EURO 2	EURO 2	./.	EURO 2	EURO 2
DIMENSÕES (C/L/A):	1645/680/1060 mm	1870/670/1140 mm	1870/670/1140 mm	1870/670/1140 mm	1810/685/1160 mm	1870/670/1140 mm
DISTÂNCIA ENTRE EIXOS:	1240 mm	1350 mm	1350 mm	1320 mm	1270 mm	1350 mm
ALTURA DO ASSENTO:	820 mm	810 mm	810 mm	810 mm	870 mm	820 mm
DEPÓSITO:	5 l	5,5 l	5,5 l	40 Ah	7,5 l	5,5 l
PESO (DEPÓSITO CHEIO):	87 kg	91 kg	91 kg	145 kg	99 kg	91 kg
PESO BRUTO:	247 kg	251 kg	251 kg	300 kg	249 kg	251 kg
SUSPENSÃO FRENTE:	forquilha telescópica	forquilha telescópica	forquilha telescópica	forquilha telescópica	forquilha telescópica	forquilha telescópica
SUSPENSÃO TRÁS:	amortecedor hidráulico (ajustável)	amortecedor hidráulico (ajustável)	amortecedor hidráulico (ajustável)	amortecedor hidráulico (ajustável)	amortecedor hidráulico (ajustável)	amortecedor hidráulico (ajustável)
TRAVÃO FRENTE:	disco de 155 mm	disco de 180 mm	disco de 180 mm	disco de 180 mm	disco de 180 mm	disco de 180 mm
TRAVÃO TRÁS:	tambor de 110 mm	tambor de 110 mm	disco de 180 mm	disco de 180 mm	tambor de 110 mm	disco de 180 mm
PNEU FRENTE:	3.50-10	130/70-12	130/60-13	130/60-13	110/70-12	130/60-13
PNEU TRÁS:	3.50-10	130/70-12	130/60-13	130/60-13	110/70-12	130/60-13
EQUIPAMENTO:	descanso lateral compartimento de carga jantes pintadas	conta-rotações descanso lateral compartimento de carga porta-luvas tapete de alumínio	conta-rotações descanso lateral compartimento de carga porta-luvas escape desportivo	descanso lateral porta-luvas jantes pintadas	descanso lateral compartimento de carga jantes pintadas assento desportivo	conta-rotações descanso lateral compartimento de carga escape desportivo jantes pintadas amortecedores pintados pinças pintadas assento desportivo sound-system
						

RMC-E HIKER 125 DD SPORT	RMC-G VENTURI 125	RMC-H GALACTICA 125 DD	MARTINIQUE 125 DD	STREET 125 DD	SUPERMOTO 125 DD	ENDURO 125 DD
monocilíndrico, 4T	monocilíndrico, 4T	monocilíndrico, 4T	monocilíndrico, 4T	monocilíndrico, 4T	monocilíndrico, 4T	monocilíndrico, 4T
125 cm³	125 cm³	125 cm³	125 cm³	125 cm³	125 cm³	125 cm³
7 kW	6 kW	7 kW	7,5 kW	8,4 kW	8,4 kW	8,4 kW
CVT	CVT	CVT	CVT	corrente	corrente	corrente
a ar	a ar	a ar	a líquido	a ar	a ar	a ar
carburador	carburador	carburador	carburador	carburador	carburador	carburador
elétrico/pedal	elétrico/pedal	elétrico/pedal	elétrico	elétrico	elétrico	elétrico
EURO 3	EURO 3	EURO 3	EURO 3	EURO 3	EURO 3	EURO 3
1835/695/1140 mm	1820/685/1170 mm	1835/695/1140 mm	2165/735/1365 mm	2065/760/1081 mm	2120/830/1140 mm	2200/830/1180 mm
1300 mm	1320 mm	1300 mm	1540 mm	1385 mm	1405 mm	1405 mm
810 mm	870 mm	820 mm	780 mm	830 mm	850 mm	900 mm
5,5 l	7,5 l	5,5 l	11 l	20 l	11 l	11 l
106 kg	110 kg	106 kg	130 kg	145 kg	133 kg	128 kg
256 kg	260 kg	256 kg	280 kg	295 kg	283 kg	278 kg
forquilha telescópica	forquilha telescópica	forquilha telescópica	forquilha telescópica	forquilha telescópica	forquilha telescópica	forquilha telescópica
				invertida	invertida	invertida
amortecedor hidráulico (ajustável)	amortecedor hidráulico (ajustável)	amortecedor hidráulico (ajustável)	amortecedor hidráulico (ajustável)	amortecedor hidráulico (ajustável)	amortecedor hidráulico (ajustável)	amortecedor hidráulico (ajustável)
disco de 180 mm	disco de 220 mm	disco de 180 mm	disco de 220 mm	disco de 2 x 300 mm	disco de 220 mm	disco de 220 mm
disco de 180 mm	tambor de 130 mm	disco de 180 mm	disco de 245 mm	disco de 240 mm	disco de 210 mm	disco de 210 mm
130/60-13	130/60-13	130/60-13	100/80-16	110/70-17	110/70-17	2.75-21 19
130/60-13	130/60-13	130/60-13	110/80-16	140/70-17	130/70-17	4.10-18
conta-rotações	descanso lateral	conta-rotações	descanso lateral	conta-rotações	conta-rotações	conta-rotações
descanso lateral	compartimento carga	descanso lateral	compartimento de carga	indicador de mudança	indicador de mudança	indicador de mudança
compartimento de carga	jantes pintadas	compartimento de carga	porta-luvas		farolim de LED	
porta-luvas	assento desportivo	escape desportivo	jantes pintadas			
escape desportivo		jantes pintadas	amortecedores pintados			
tapete de alumínio		amortecedores pintados				
jantes pintadas		pinças pintadas				
amortecedores pintados		assento desportivo				
pinças pintadas						
assento desportivo						

CARACTERÍSTICAS TÉCNICAS

Características técnicas



www.kreidler.pt



Av. 25 de Abril, 45
2745-384 Queluz
www.luzeiro.com.pt

Tel: 21 439 86 30
Fax: 21 439 86 39

conceito: LÖNNE Werbeagentur: www.loenne.com | Sujeito a erros de impressão e alteração de características e equipamentos.
As imagens e descrições apresentadas não são vinculativas. As cores impressas podem não corresponder à cor real.